

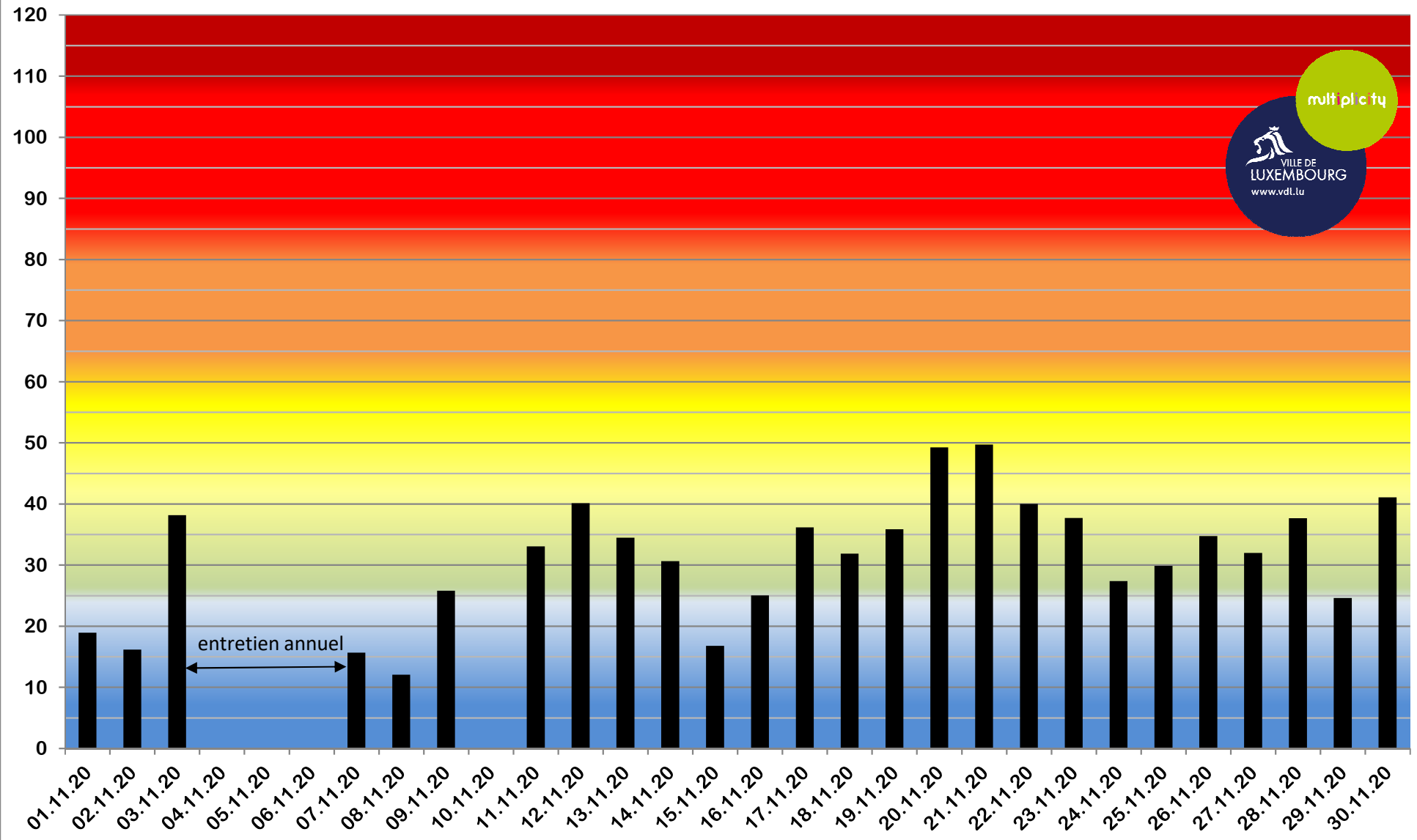
# Bulletin mensuel de la qualité de l'air Luxembourg-Rocade novembre 2020

Pour plus d'infos:  
Délégué à l'environnement 4796 - 4773



DATE		MOYENNES JOURNALIÈRES EN DIOXYDES D'AZOTE [ $\mu\text{g NO}_2 / \text{m}^3$ ]	[ $\mu\text{g NO}_2 / \text{m}^3$ ]	INDICE DE QUALITÉ JOURNALIER	NOMBRE DE JOURS	% DE JOURS
DIM.	01.11.20	18,9	> 160	exécrable	0,00	0,0%
LUN.	02.11.20	16,2	110 - 160	très mauvais	0,00	0,0%
MAR.	03.11.20	38,1	80 - 110	mauvais	0,00	0,0%
MER.	04.11.20	entretien annuel	60 - 80	très médiocre	0,00	0,0%
JEU.	05.11.20	entretien annuel	45 - 60	médiocre	2,00	6,9%
VEN.	06.11.20	entretien annuel	35 - 45	moyen	8,00	27,6%
SAM.	07.11.20	15,7	25 - 35	assez bon	10,00	34,5%
DIM.	08.11.20	12,1	20 - 25	bon	1,00	3,4%
LUN.	09.11.20	25,8	10 - 20	très bon	5,00	17,2%
MAR.	10.11.20	problème technique	0 - 10	excellent	0,00	0,0%
MER.	11.11.20	33,0				
JEU.	12.11.20	40,1				
VEN.	13.11.20	34,5				
SAM.	14.11.20	30,6				
DIM.	15.11.20	16,8				
LUN.	16.11.20	25,0				
MAR.	17.11.20	36,2				
MER.	18.11.20	31,9				
JEU.	19.11.20	35,9				
VEN.	20.11.20	49,3				
SAM.	21.11.20	49,7				
DIM.	22.11.20	40,0				
LUN.	23.11.20	37,7				
MAR.	24.11.20	27,4				
MER.	25.11.20	29,9				
JEU.	26.11.20	34,8				
VEN.	27.11.20	32,0				
SAM.	28.11.20	37,7				
DIM.	29.11.20	24,6				
LUN.	30.11.20	41,1				
			[ $\mu\text{g NO}_2 / \text{m}^3$ ]	INDICE DE QUALITÉ HORAIRE	NOMBRE D'HEURES	% D'HEURES
			> 400	exécrable	0	0,0%
			270-400	très mauvais	0	0,0%
			200-270	mauvais	0	0,0%
			150-200	très médiocre	0	0,0%
			110-150	médiocre	0	0,0%
			80-110	moyen	4	0,6%
			60-80	assez bon	21	2,9%
			45-60	bon	84	11,7%
			25-45	très bon	312	43,3%
			0-25	excellent	299	41,5%
			MOYENNE HORAIRE MAXIMALE :		96,1	20.11.2020 18:00
			MOYENNE HORAIRE MINIMALE :		2,8	16.11.2020 04:00
			MOYENNE JOURNALIÈRE MAXIMALE :		49,7	21.11.2020
			MOYENNE JOURNALIÈRE MINIMALE :		12,1	08.11.2020
			MOYENNE MENSUELLE:			entretien annuel
			MOYENNE PROVISoire 2020: (valeur limite européenne: 40 $\mu\text{g} / \text{m}^3$ )			33,9

# LUXEMBOURG ROCADE BONNEVOIE : moyennes journalières en dioxydes d'azote en $\mu\text{g NO}_2 / \text{m}^3$ - NOVEMBRE 2020



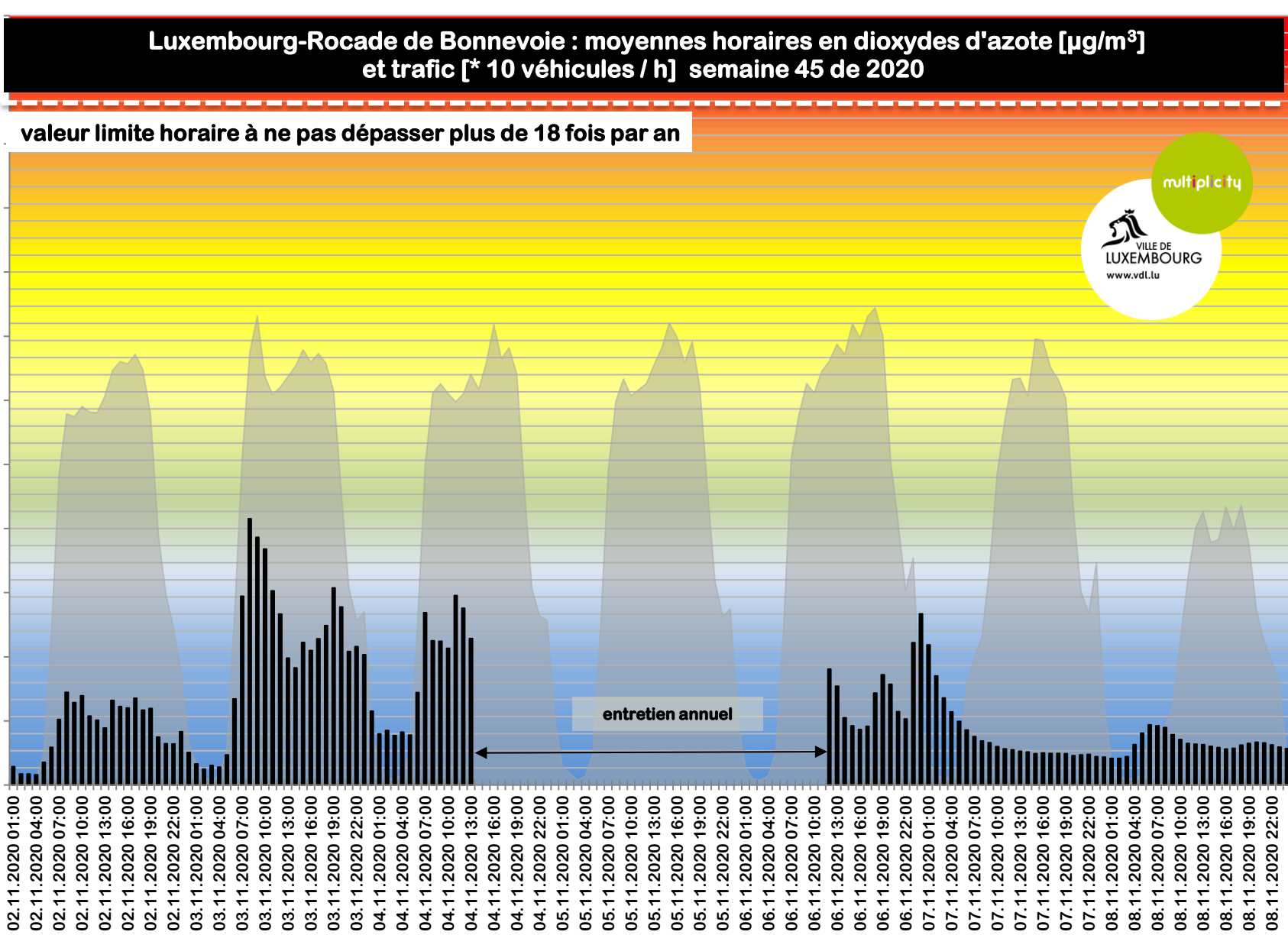
# Luxembourg-Rocade de Bonnevoie : moyennes horaires en dioxydes d'azote [ $\mu\text{g}/\text{m}^3$ ] et trafic [\* 10 véhicules / h] semaine 45 de 2020

valeur limite horaire à ne pas dépasser plus de 18 fois par an



Trafic [\*10 véhic. /h]

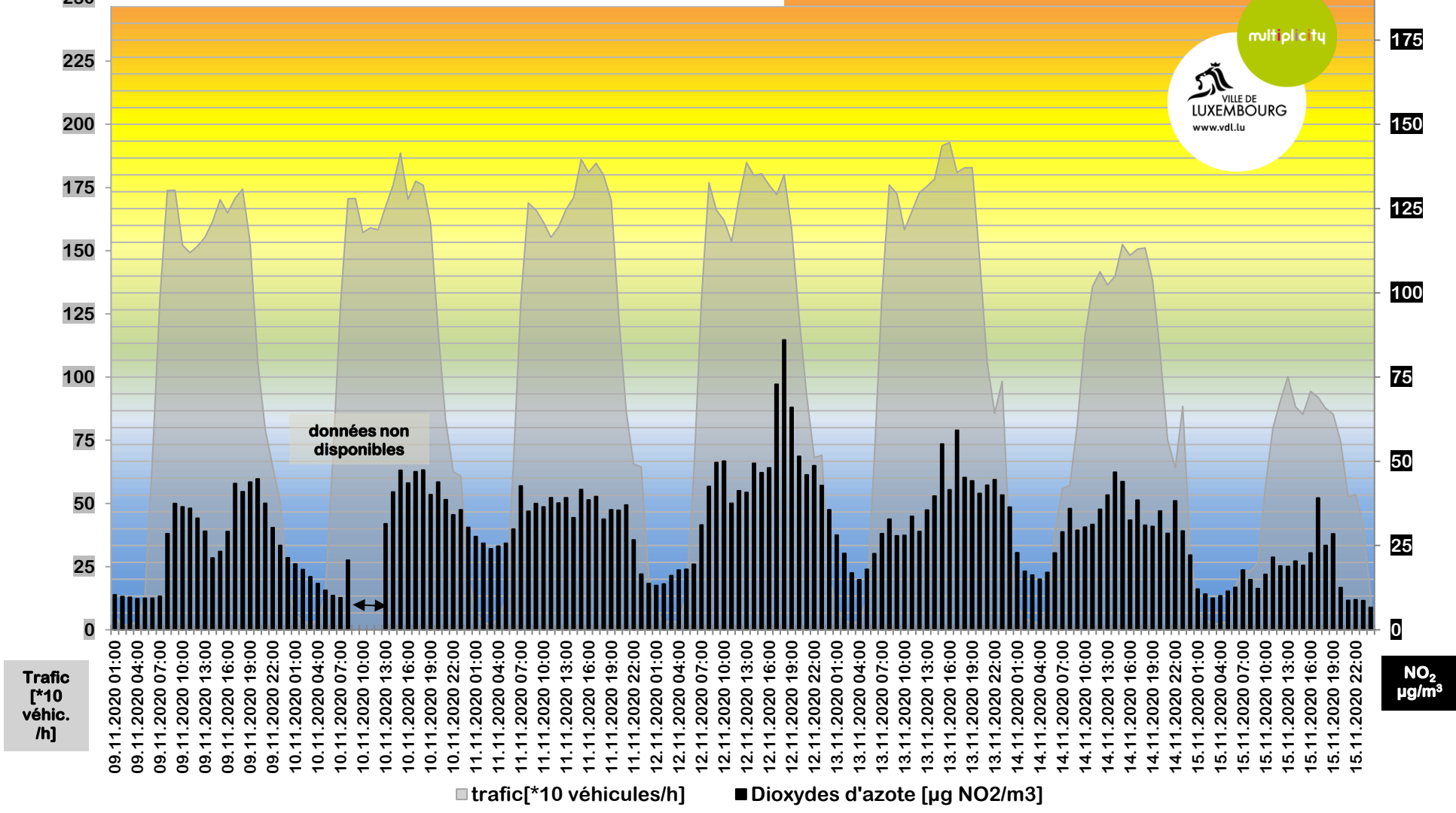
NO<sub>2</sub>  $\mu\text{g}/\text{m}^3$



■ trafic[\*10 véhicules/h]      ■ Dioxydes d'azote [ $\mu\text{g}/\text{m}^3$ ]

# Luxembourg-Rocade de Bonnevoie : moyennes horaires en dioxydes d'azote [ $\mu\text{g}/\text{m}^3$ ] et trafic [\* 10 véhicules / h] semaine 46 de 2020

valeur limite horaire à ne pas dépasser plus de 18 fois par an



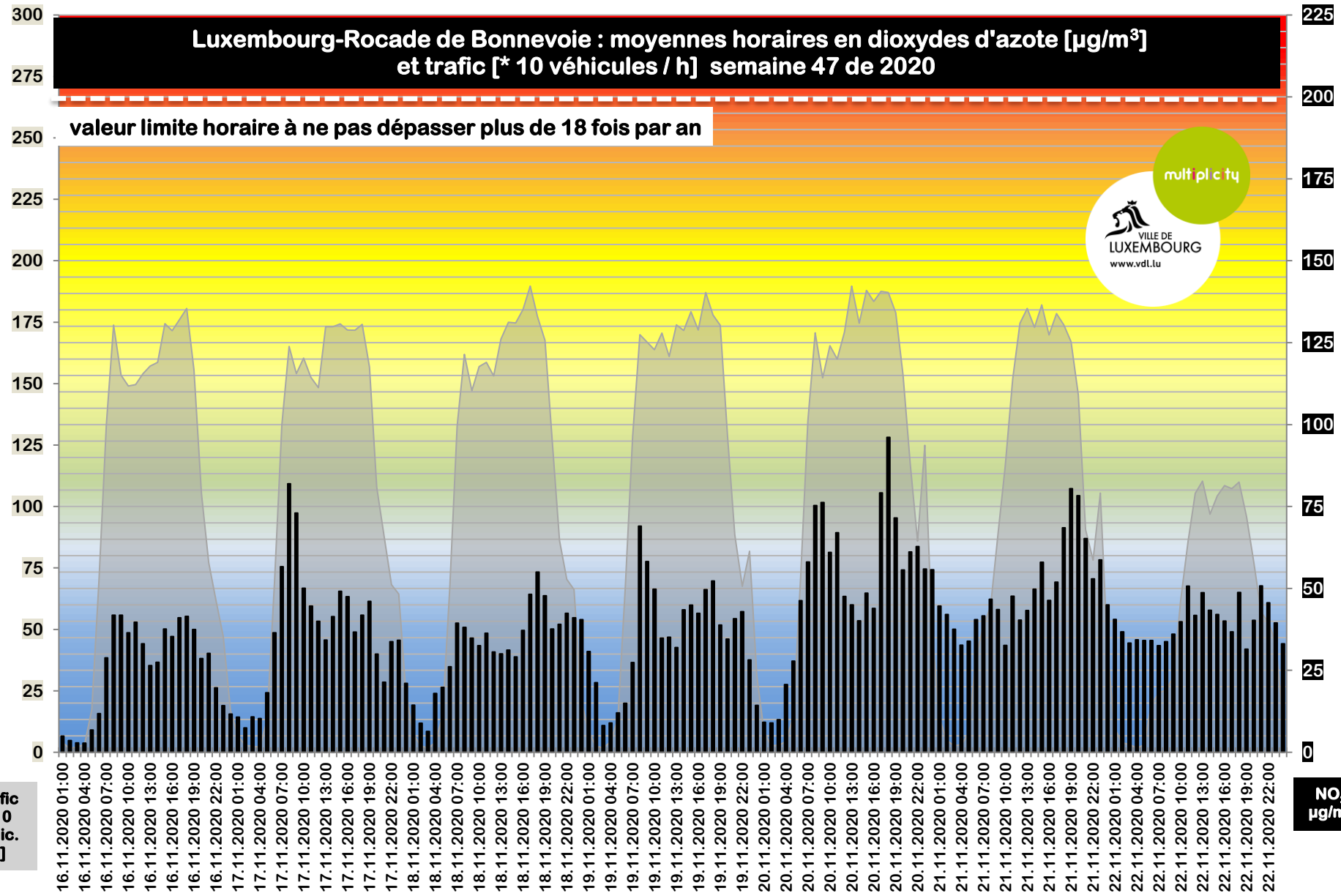
# Luxembourg-Rocade de Bonnevoie : moyennes horaires en dioxydes d'azote [ $\mu\text{g}/\text{m}^3$ ] et trafic [\* 10 véhicules / h] semaine 47 de 2020

valeur limite horaire à ne pas dépasser plus de 18 fois par an



Trafic [\*10 véhic. /h]

NO<sub>2</sub>  $\mu\text{g}/\text{m}^3$



■ trafic[\*10 véhicules/h]    ■ Dioxydes d'azote [ $\mu\text{g NO}_2/\text{m}^3$ ]

# Luxembourg-Rocade de Bonnevoie : moyennes horaires en dioxydes d'azote [ $\mu\text{g}/\text{m}^3$ ] et trafic [\* 10 véhicules / h] semaine 48 de 2020

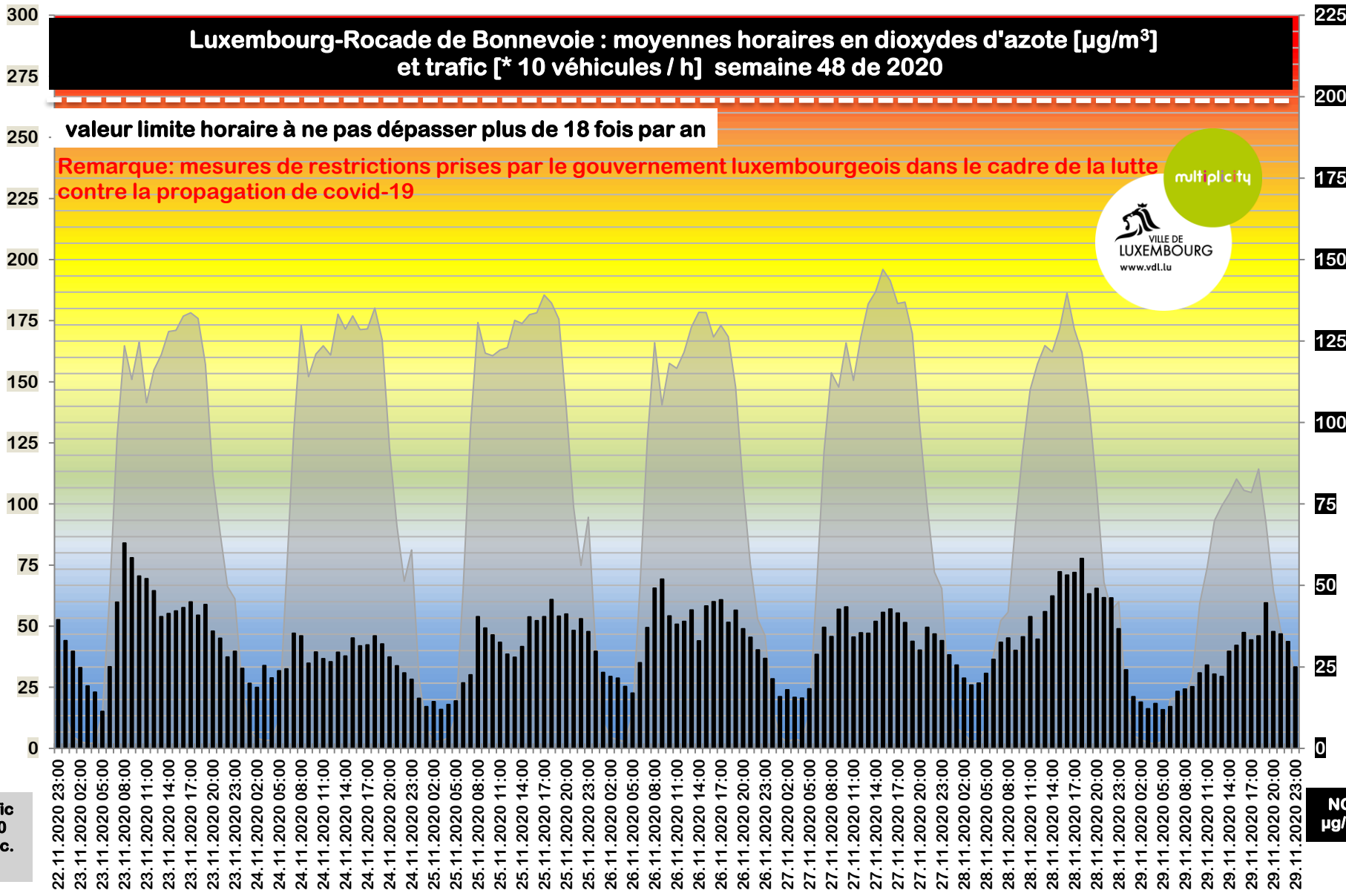
valeur limite horaire à ne pas dépasser plus de 18 fois par an

Remarque: mesures de restrictions prises par le gouvernement luxembourgeois dans le cadre de la lutte contre la propagation de covid-19



Trafic [\*10 véhic. /h]

NO<sub>2</sub>  $\mu\text{g}/\text{m}^3$



■ trafic[\*10 véhicules/h]    ■ Dioxydes d'azote [ $\mu\text{g}/\text{m}^3$ ]