

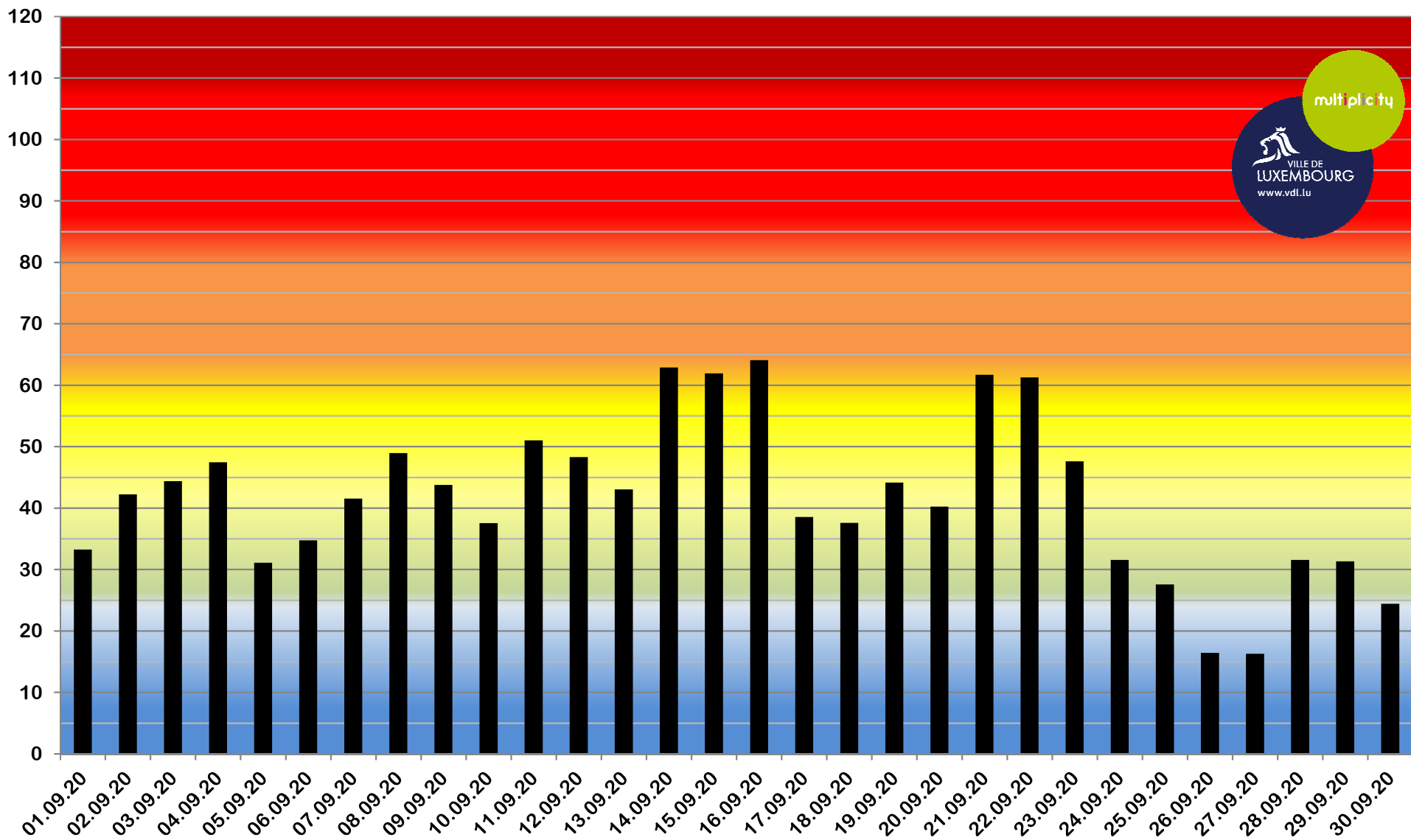
Bulletin mensuel de la qualité de l'air Luxembourg-Rocade septembre 2020

Pour plus d'infos:
Délégué à l'environnement 4796 - 4773



DATE		MOYENNES JOURNALIÈRES EN DIOXYDES D'AZOTE [$\mu\text{g NO}_2 / \text{m}^3$]	[$\mu\text{g NO}_2 / \text{m}^3$]	INDICE DE QUALITÉ JOURNALIER	NOMBRE DE JOURS	% DE JOURS
MAR.	01.09.20	33,3	> 160	exécrable	0,0	0,0%
MER.	02.09.20	42,2	110 - 160	très mauvais	0,0	0,0%
JEU.	03.09.20	44,4	80 - 110	mauvais	0,0	0,0%
VEN.	04.09.20	47,4	60 - 80	très médiocre	5,0	16,7%
SAM.	05.09.20	31,1	45 - 60	médiocre	5,0	16,7%
DIM.	06.09.20	34,8	35 - 45	moyen	10,0	33,3%
LUN.	07.09.20	41,5	25 - 35	assez bon	7,0	23,3%
MAR.	08.09.20	49,0	20 - 25	bon	1,0	3,3%
MER.	09.09.20	43,7	10 - 20	très bon	2,0	6,7%
JEU.	10.09.20	37,5	0 - 10	excellent	0,0	0,0%
VEN.	11.09.20	51,0				
SAM.	12.09.20	48,3				
DIM.	13.09.20	43,0	[$\mu\text{g NO}_2 / \text{m}^3$]	INDICE DE QUALITÉ HORAIRE	NOMBRE D'HEURES	% D'HEURES
LUN.	14.09.20	62,9	> 400	exécrable	0	0,0%
MAR.	15.09.20	61,9	270-400	très mauvais	0	0,0%
MER.	16.09.20	64,1	200-270	mauvais	0	0,0%
JEU.	17.09.20	38,5	150-200	très médiocre	0	0,0%
VEN.	18.09.20	37,6	110-150	médiocre	0	0,0%
SAM.	19.09.20	44,1	80-110	moyen	26	3,6%
DIM.	20.09.20	40,2	60-80	assez bon	98	13,6%
LUN.	21.09.20	61,7	45-60	bon	161	22,4%
MAR.	22.09.20	61,3	25-45	très bon	289	40,1%
MER.	23.09.20	47,6	0-25	excellent	146	20,3%
JEU.	24.09.20	31,6				
VEN.	25.09.20	27,5				
SAM.	26.09.20	16,4				
DIM.	27.09.20	16,3				
LUN.	28.09.20	31,5				
MAR.	29.09.20	31,3				
MER.	30.09.20	24,4				
MOYENNE HORAIRE MAXIMALE :					106,1	21.09.2020 10:00
MOYENNE HORAIRE MINIMALE :					3,0	25.09.2020 02:00
MOYENNE JOURNALIÈRE MAXIMALE :					64,1	16.09.2020
MOYENNE JOURNALIÈRE MINIMALE :					16,3	27.09.2020
MOYENNE MENSUELLE:					41,5	
MOYENNE PROVISoire 2020: (valeur limite européenne: 40 $\mu\text{g} / \text{m}^3$)					34,1	

LUXEMBOURG ROCADE BONNEVOIE : moyennes journalières en dioxydes d'azote en $\mu\text{g NO}_2 / \text{m}^3$ - SEPTEMBRE 2020



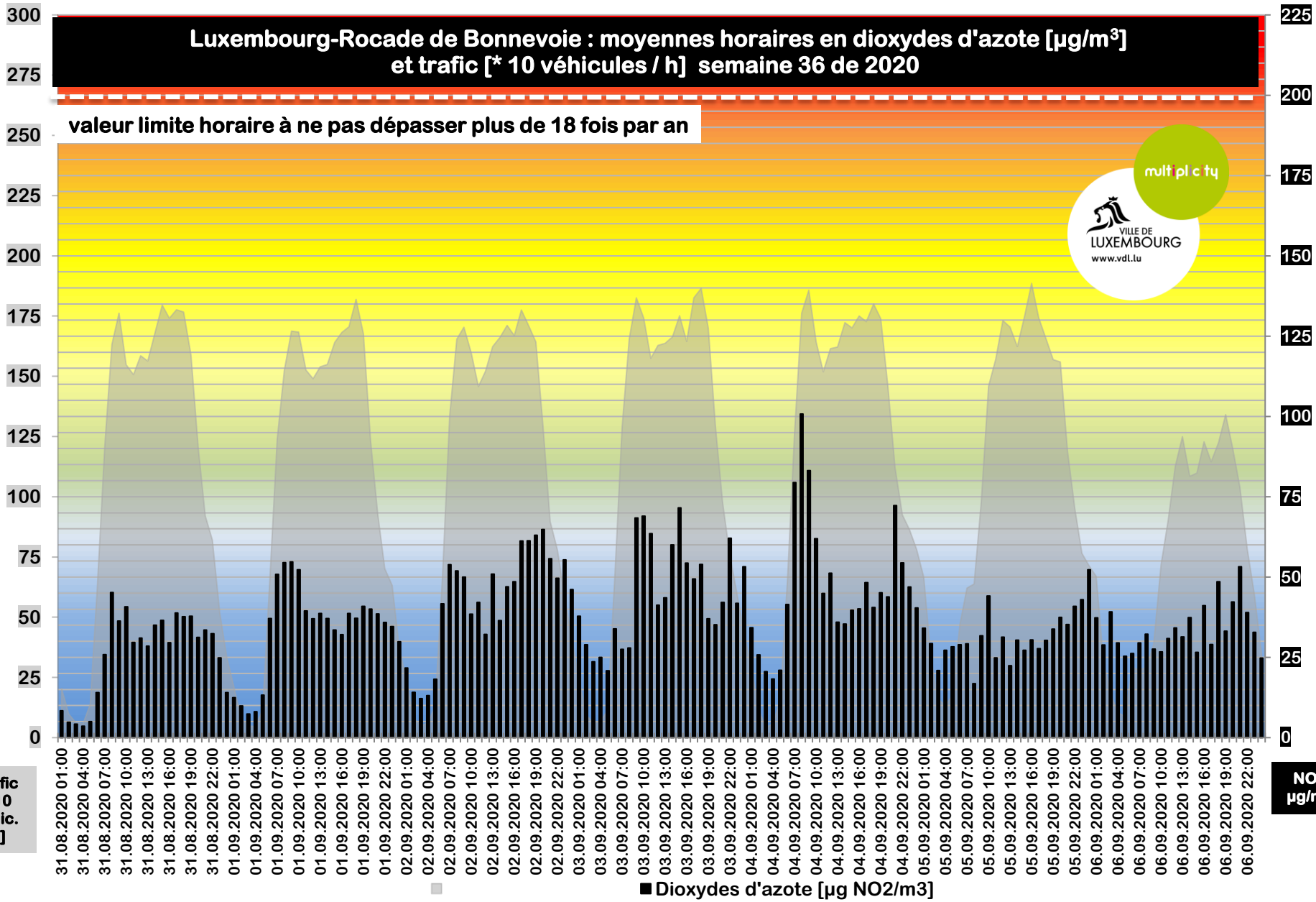
Luxembourg-Rocade de Bonnevoie : moyennes horaires en dioxydes d'azote [$\mu\text{g}/\text{m}^3$] et trafic [* 10 véhicules / h] semaine 36 de 2020

valeur limite horaire à ne pas dépasser plus de 18 fois par an



Trafic
[*10
véhic.
/h]

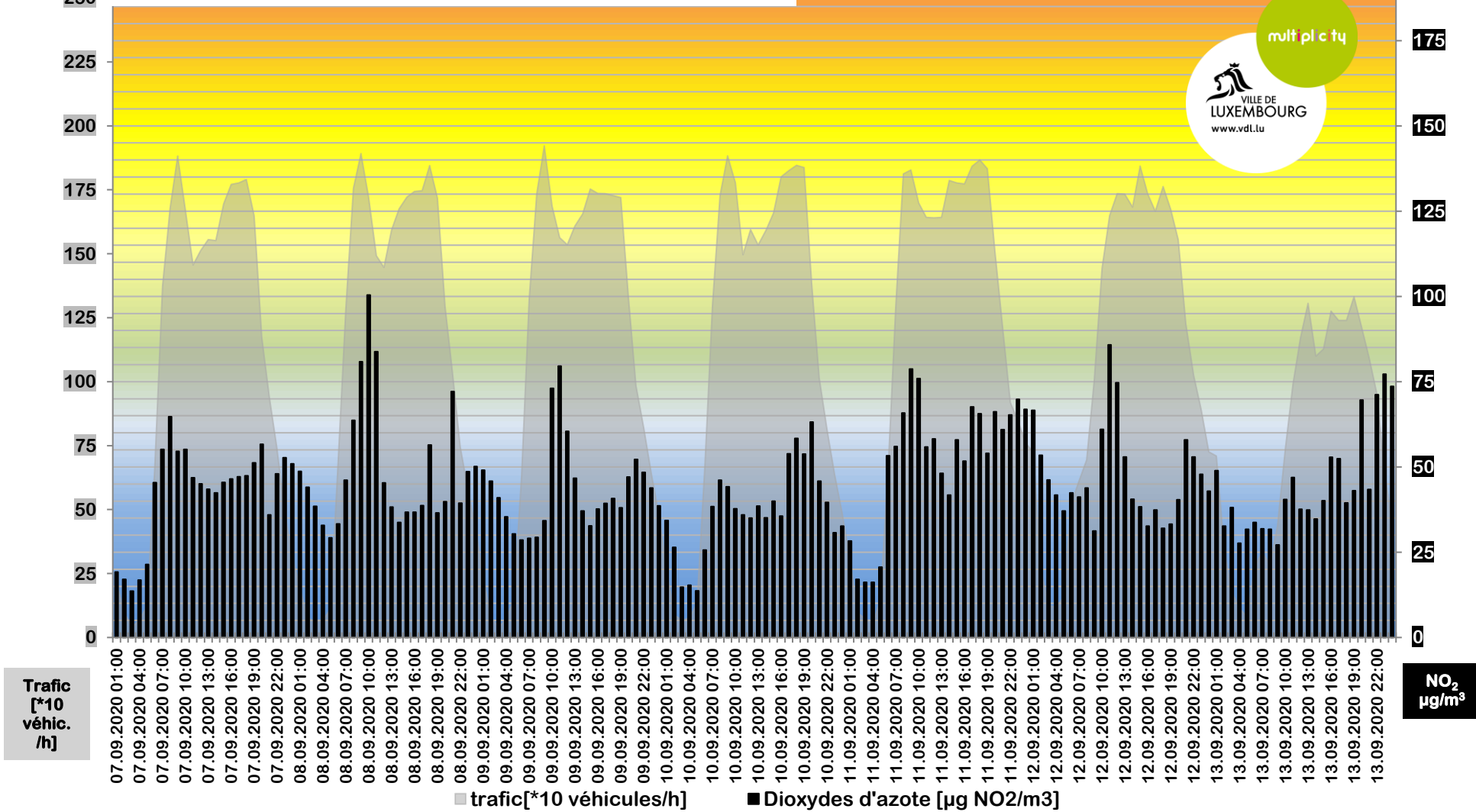
NO₂
 $\mu\text{g}/\text{m}^3$



■ Dioxydes d'azote [$\mu\text{g NO}_2/\text{m}^3$]

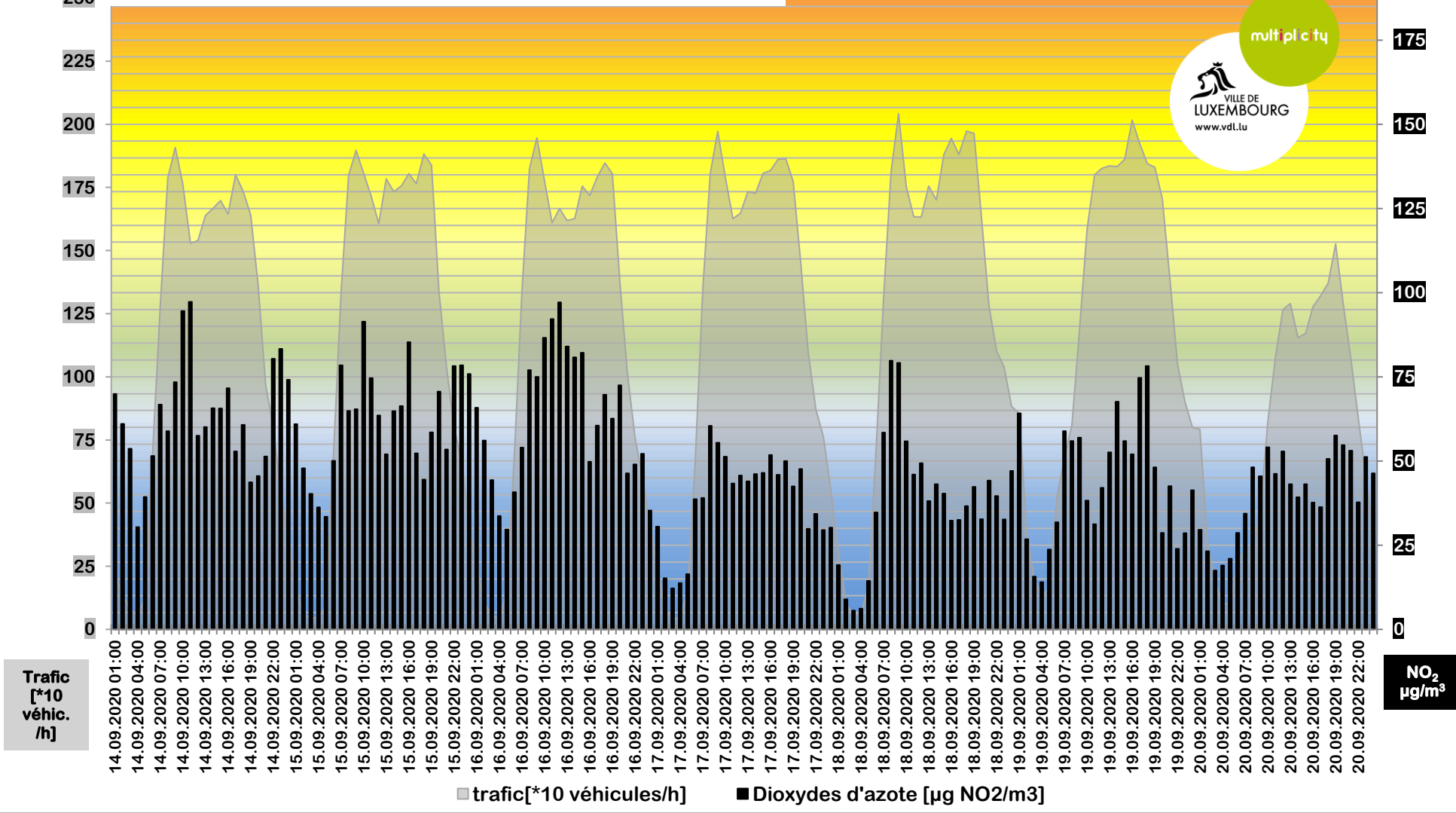
Luxembourg-Rocade de Bonnevoie : moyennes horaires en dioxydes d'azote [$\mu\text{g}/\text{m}^3$] et trafic [* 10 véhicules / h] semaine 37 de 2020

valeur limite horaire à ne pas dépasser plus de 18 fois par an



Luxembourg-Rocade de Bonnevoie : moyennes horaires en dioxydes d'azote [$\mu\text{g}/\text{m}^3$] et trafic [* 10 véhicules / h] semaine 38 de 2020

valeur limite horaire à ne pas dépasser plus de 18 fois par an



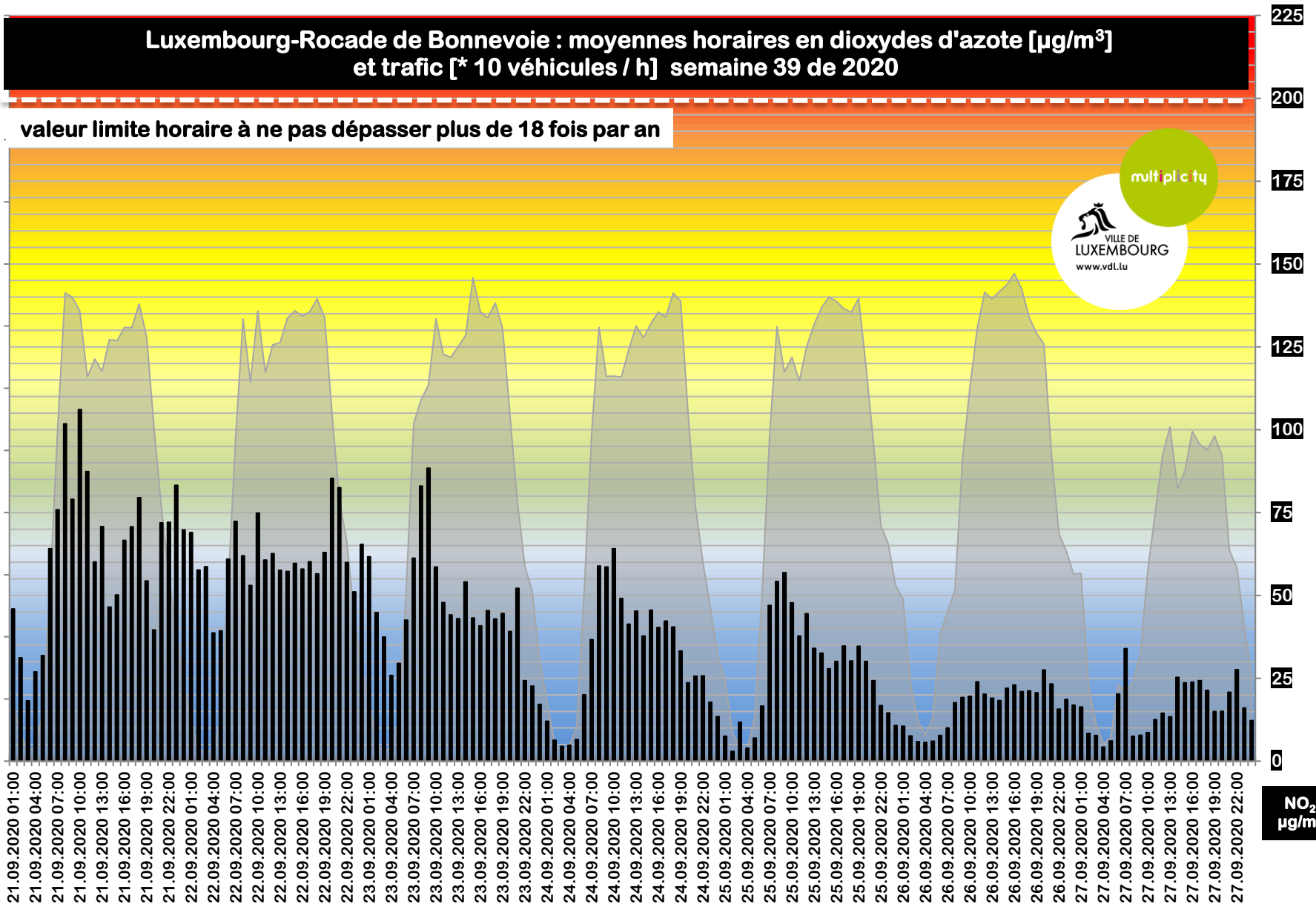
Luxembourg-Rocade de Bonnevoie : moyennes horaires en dioxydes d'azote [$\mu\text{g}/\text{m}^3$] et trafic [* 10 véhicules / h] semaine 39 de 2020

valeur limite horaire à ne pas dépasser plus de 18 fois par an



Trafic
[*10
véhic.
/h]

NO₂
 $\mu\text{g}/\text{m}^3$



■ trafic[*10 véhicules/h] ■ Dioxydes d'azote [$\mu\text{g}/\text{m}^3$]